



デジタルサイネージシステム

インタラクティブ版サイネージリレーション紹介

2020年版

~~DENEN~~

1 サイネージ・リレーションの概要

「サイネージ・リレーション」はどのような運用形態にも対応できるデジタルサイネージソフトウェアです。
あらゆる設置場所・利用方法に合わせたサイネージ運用が可能です。



サイネージブラウザ（表示側アプリ）はWindows版をご用意しており、
弊社のサイネージ管理システムはコンテンツの一元管理が可能です。

2 サイネージ・リレーション商品一覧

様々なニーズに対応できるサイネージ・リレーション商品

サイネージブラウザ

ブロードキャスト版

モニター側のSTB（PC）に必要となるソフトウェア

インタラクティブ版

※ご利用には、サイネージ管理システムが必要になります。

+

サイネージ管理システム

サイネージ管理システム

複数のサイネージ端末へ一括配信・個別配信が行えます。
ブロードキャスト版・インタラクティブ版・iPad版を提供
※ご利用には、各端末にサイネージブラウザが必要になります。

スタンドアロン版

1台だけの利用。ブロードキャスト版・インタラクティブ版を提供

ファミリ-商品



社員食堂などで利用するメニューボード

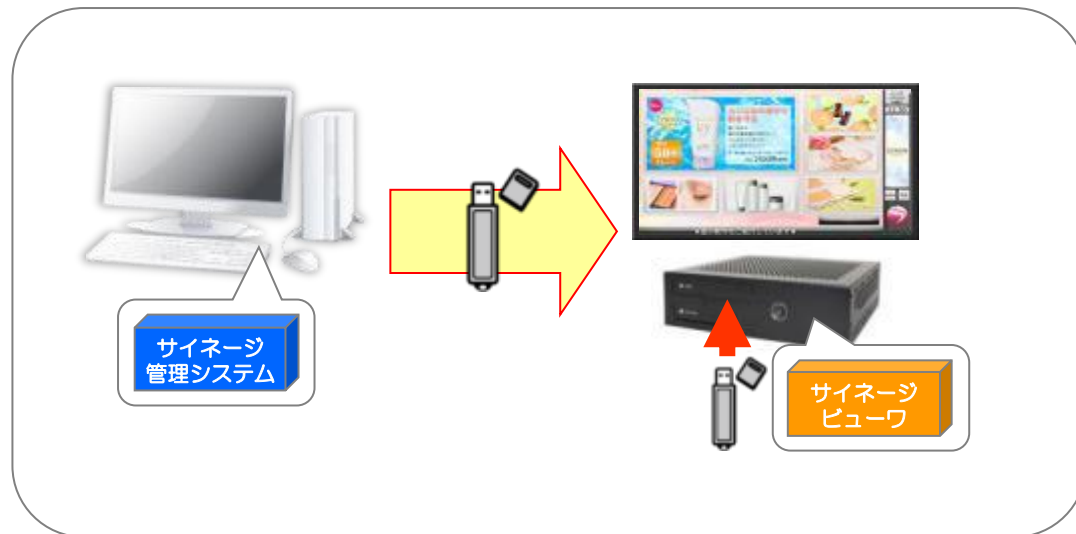
3-1 システム構成 スタンドアロン

設置場所によってスタンドアロン版やネットワーク版の導入が可能

一般的なスタンドアロン構成



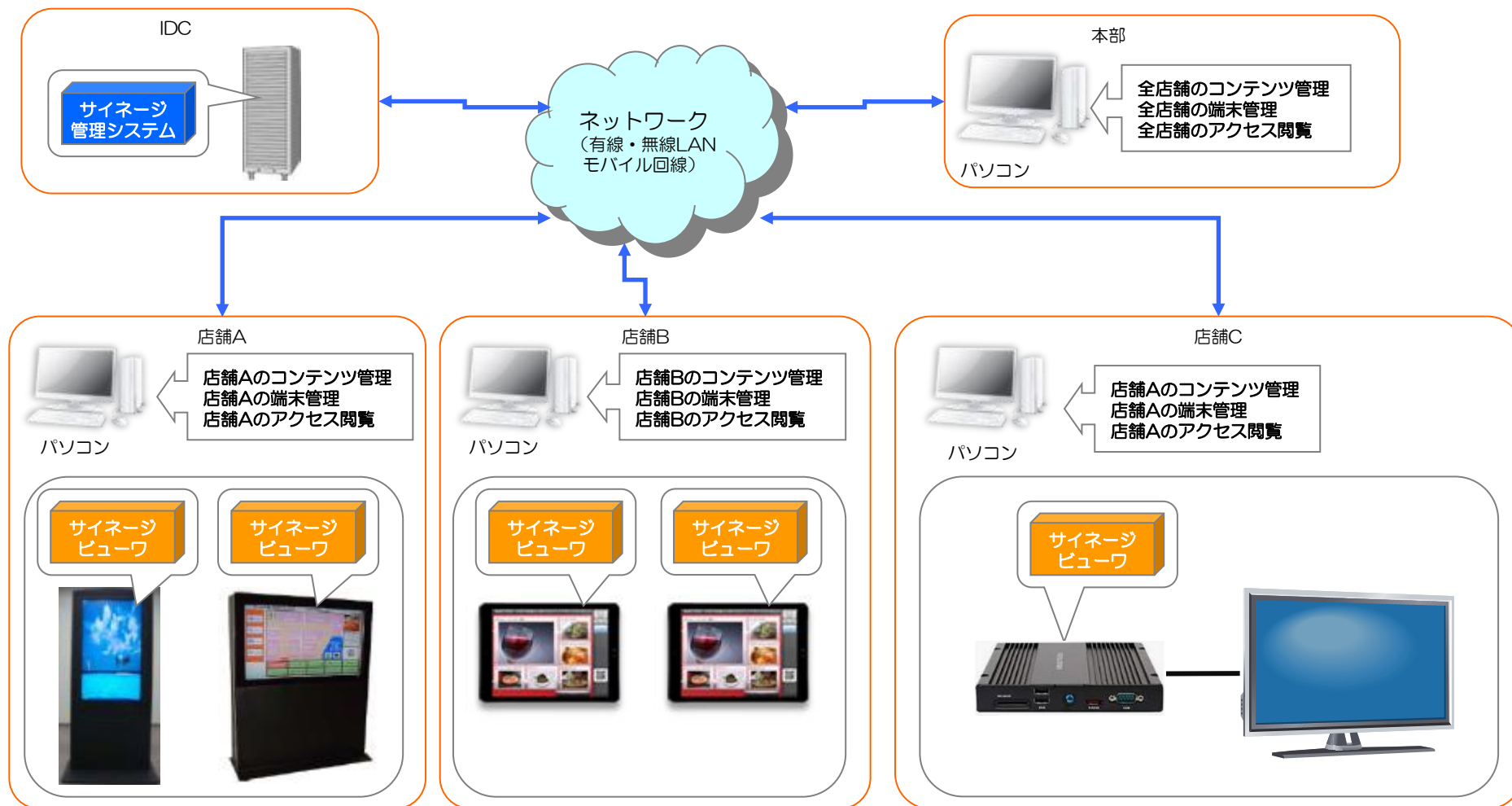
USBメモリを使用した擬似ネットワーク型も構築可能



3-2 システム構成 ネットワーク

設置場所によってスタンドアロン版やネットワーク版の導入が可能

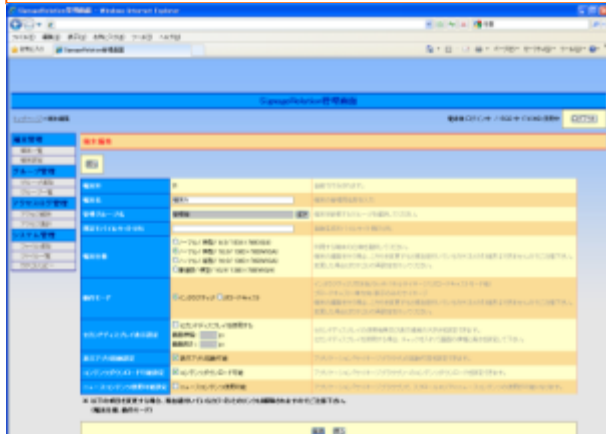
ネットワーク (Network)



4-1 【主な機能】 テンプレート対応

基本設定にてモニタ（縦／横）を選択し、カテゴリテンプレート・ボタンテンプレート・詳細テンプレートを選択し、サイネージ画面を作成

端末基本情報設定

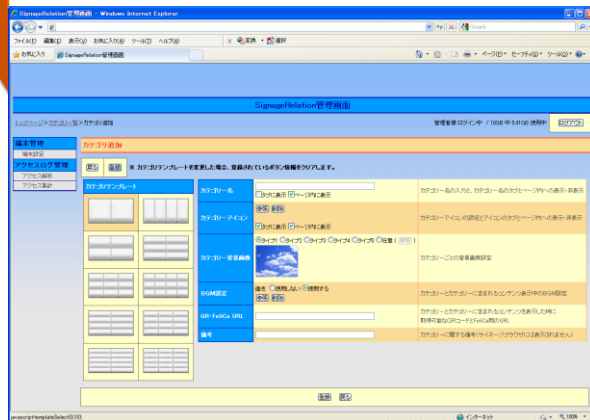


モニターの向き（縦／横）など、基本情報を設定

サイネージブラウザ



カテゴリテンプレート選択

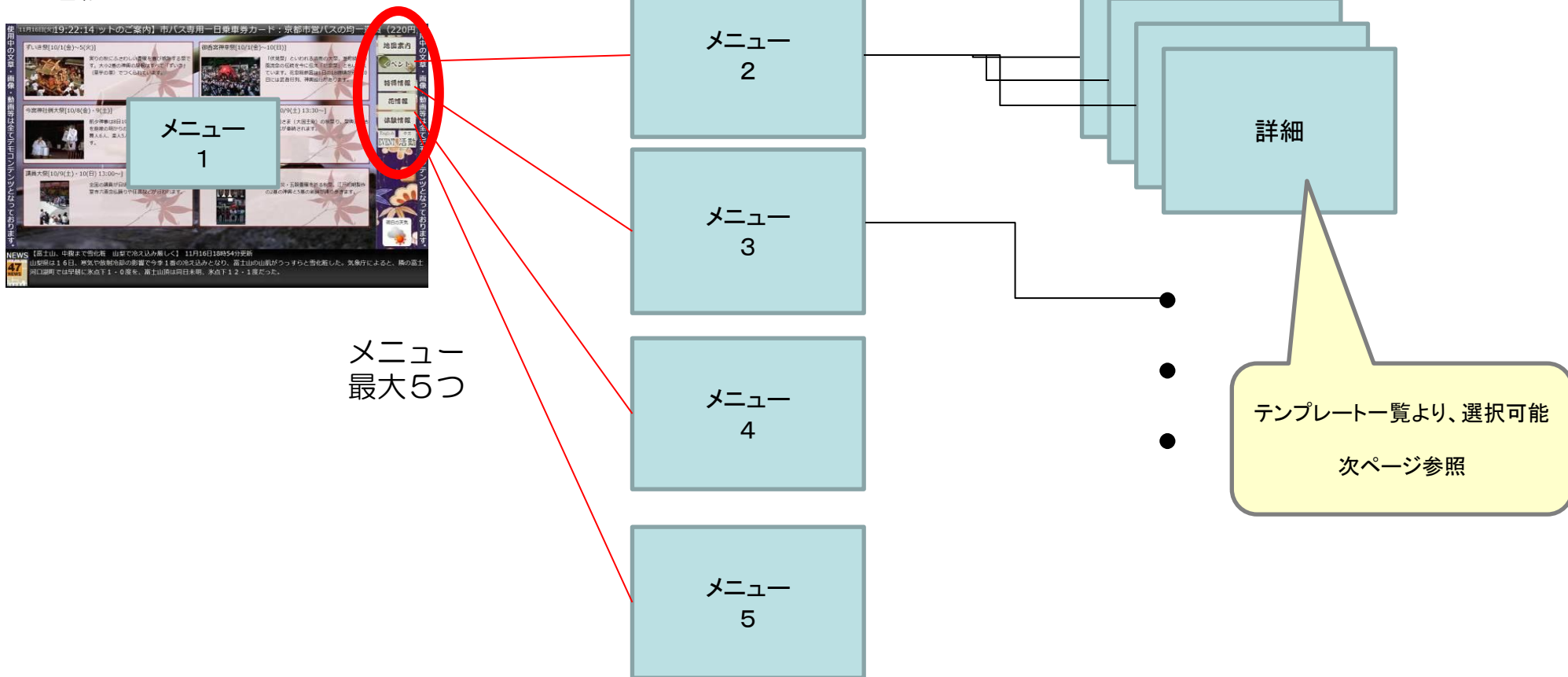


詳細テンプレート選択


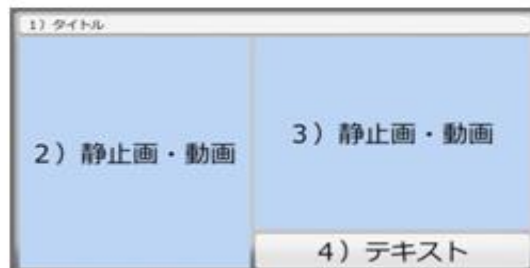
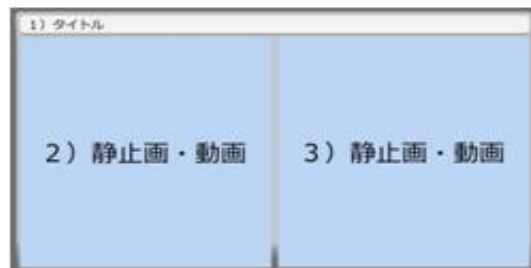


4-2 機能紹介 (階層とカテゴリ)

遷移図



4-2 機能紹介 (階層とカテゴリ)

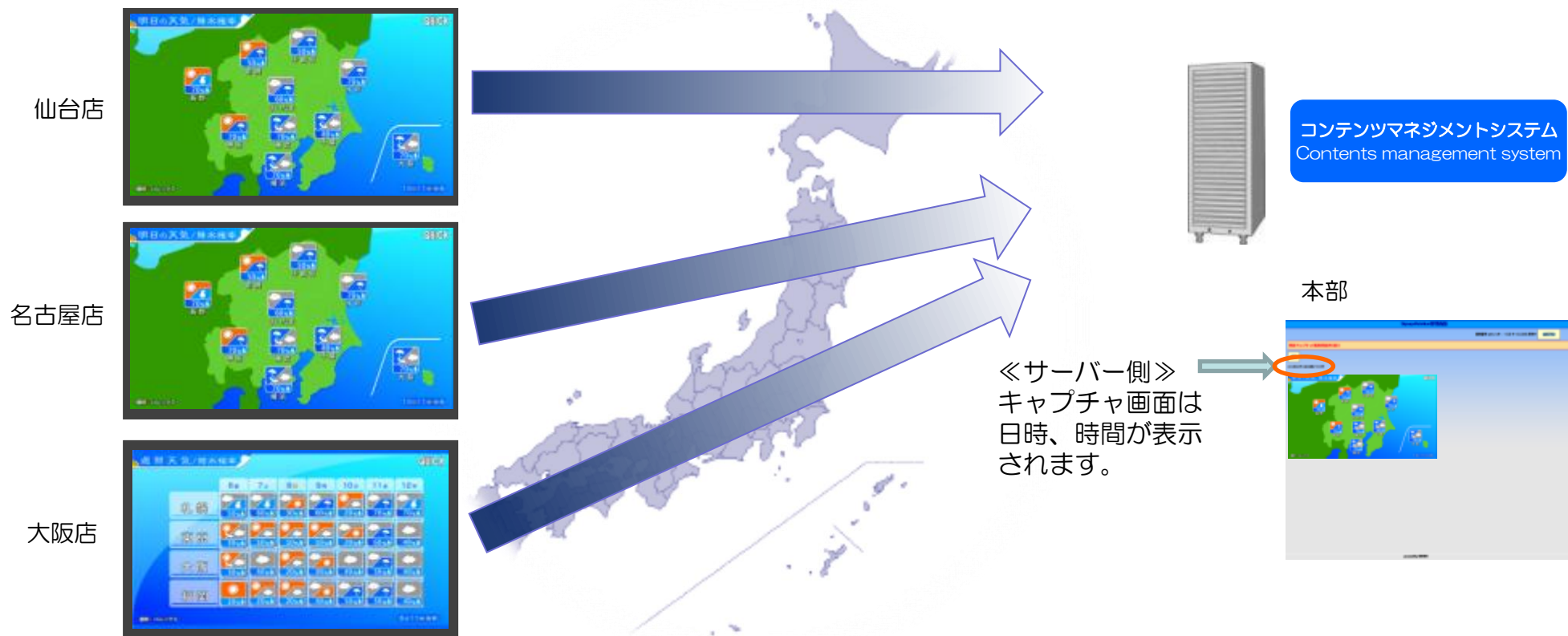


数多くのテンプレートをご用意しています。
また、縦のテンプレートもご用意できます。

4-3 【主な機能】 監視機能

1時間に1度、各端末の画面をキャプチャすることが可能です。（クラウド版でかつWindowsのみ対応となります）

《端末側》



遠隔地に設置されている端末もCMSより表示画面を確認することができます。

4-4 【主な機能】 マルチディスプレイ

タッチパネルディスプレイ+ディスプレイの組み合わせで、表現方法のバリエーションが増えます。

セカンドディスプレイ



一定時間タッチパネルを触らなかった場合は、セカンドディスプレイに動画や静止画を再生することができます。

メインディスプレイ (タッチパネル)



メインディスプレイに表示されているコンテンツに合わせたコンテンツが、セカンドディスプレイに表示されます。

メインディスプレイのコンテンツ内で、写真や動画のサムネイルをタッチすると、セカンドディスプレイ側に写真や動画が表示されます。



4-5 【主な機能】 多言語対応

言語バリアフリー化の一環として、多言語表示が可能です。 コンテンツは各言語にてご用意していただく必要があります。

英語



日本語



中国語



コンテンツマネジメントシステム
Contents management system




5-1 弊社実績

ガイドサイネージ (外国人観光客向け)

タッチパネルサイネージにて、観光客に地域情報を発信します。

外国人観光客の方にも情報を発信するため、日本語、英語、中国語、韓国語を選択できるようになっています。



5-2 弊社実績

プレゼン用デジタルサイネージ

目的

お客様来社時にプレゼン用ツールとして使用したい。本社からのコンテンツは、インターネット経由で本社指導で行ないたい。

概要

プレゼンルームにて、40インチタッチパネルディスプレイを設置。
沿革や会社概要は、本社からのコンテンツを放映。商品説明のコンテンツは事業所にて制作し、CMS管理システムにてコンテンツを共有管理しています。また外国人の方向けに言語切替も搭載しています。

日本語・英語の切り替え



「沿革」は
本社広報が管理

「プロダクト」は
各事業所が管理

動画による
会社説明

5-3 弊社実績

その他、下記のサイネージも行いました

活用例	このような使い方をされています	
<p>【マンション】 マンション掲示板での活用</p> <p>マンション掲示板の掲示物が多く、見栄えが悪い。 デジタルサイネージできれいにしたい</p>	<p>カテゴリーごとに整理して住民へ情報を提供</p> <ul style="list-style-type: none">・組合からのお知らせ・メンテナンスのお知らせ・自治体からのお知らせ・防犯カメラ連動（オプション）など <p>管理会社はインターネットにより自社オフィスから更新可能に。</p>	
<p>【某ホテル】 観光地の案内</p> <p>ホテル館内の案内と、外国人を含む宿泊客に観光地案内を行いたい。</p>	<p>日英の言語切替を使用して、外国の方にも言葉の壁なく観光地を案内。 またQRコードを利用することにより、お客様のスマホで目的地までを誘導。 印刷機能もつけ、スマホのないお客様にも対応しました。</p>	

株式会社 電縁

システム部

Tel : 03-4500-4151

Mail : signage-support@denen.com